

IV. Economia

1. Resum d'ingressos de l'any 2018

Desglossament d'ingressos de l'any 2018

A) Explotació

Capítol 3. Ingressos propis	1.191.058,85
Capítol 4. Transferències corrents	4.987.250,35
Capítol 5. Ingressos patrimonials	95.328,50
Total explotació	6.273.637,70

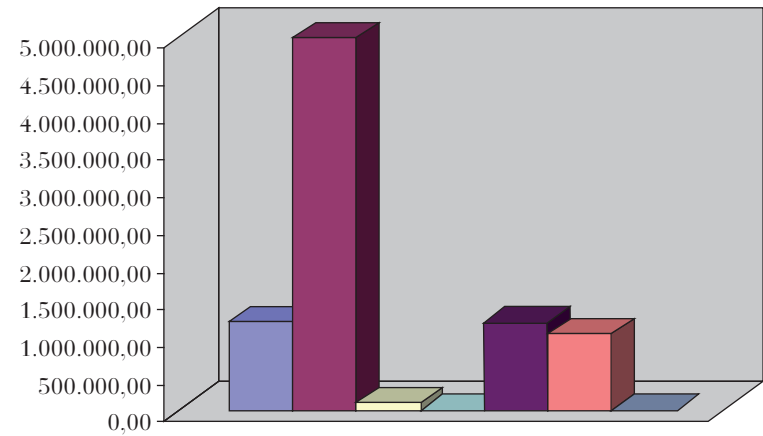
B) Operacions de capital

Capítol 6. Alienació d'inversions reals	0,00
Capítol 7. Transferències de capital	1.176.202,36
Total operacions de capital	1.176.202,36

C) Operacions financeres

Capítol 8. Variació d'actius financers	1.024.859,23
Capítol 9. Variació de passius financers	0,00
Total operacions financeres	1.024.859,23

Total general	8.474.699,29
----------------------	---------------------



- Capítol 3. Ingressos propis
- Capítol 4. Transferències corrents
- Capítol 5. Ingressos patrimonials
- Capítol 6. Alienació d'inversions reals
- Capítol 7. Transferències de capital
- Capítol 8. Variació d'actius financers
- Capítol 9. Variació de passius financers

2. Resum de despeses de l'any 2018

Desglossament de despeses de l'any 2018

A) Explotació

Capítol 1. Remuneracions de personal	3.997.908,15
Capítol 2. Despeses de béns corrents i serveis	2.086.707,89
Capítol 3. Despeses financeres	22.071,55
Capítol 4. Transferències corrents	250.739,86
Total explotació	6.357.427,45

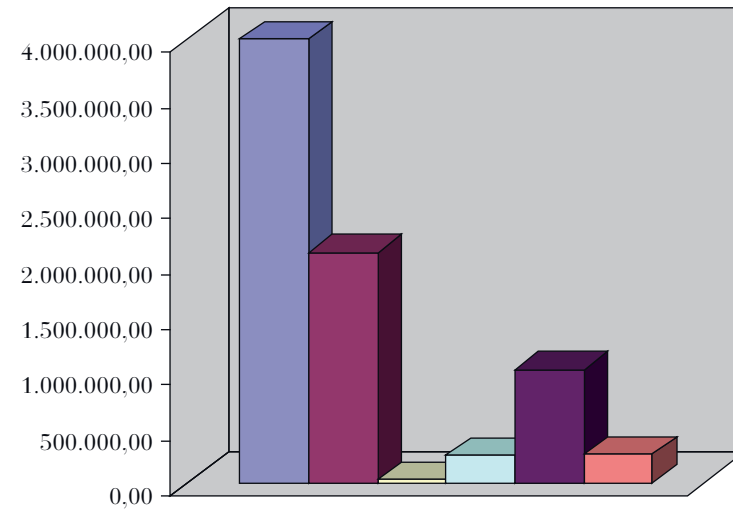
B) Operacions de capital

Capítol 6. Inversions reals	1.036.217,15
Total operacions de capital	1.036.217,15

C) Operacions financeres

Capítol 9. Variació de passius financers	260.642,97
Total operacions financeres	260.642,97

Total general	7.654.287,57
----------------------	---------------------

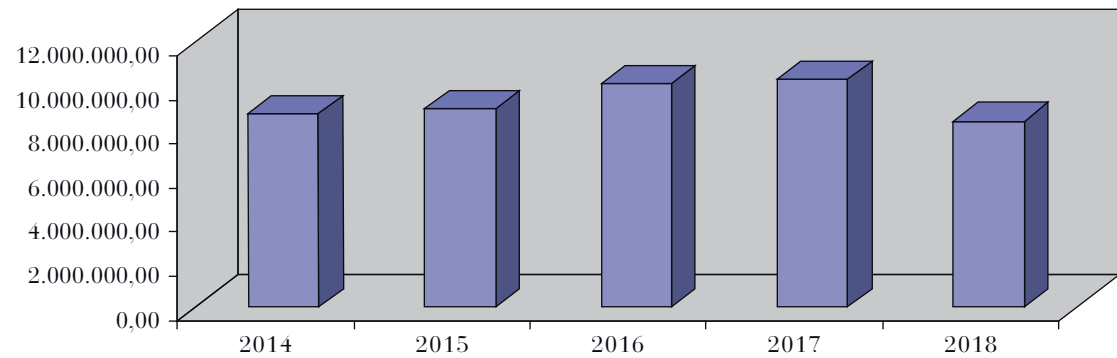


- Capítol 1. Remuneracions de personal
- Capítol 2. Despeses de béns corrents i serveis
- Capítol 3. Despeses financeres
- Capítol 4. Transferències corrents
- Capítol 6. Inversions reals
- Capítol 9. Variació de passius financers

3. Dades comparatives

Gràfic comparatiu d'ingressos dels anys 2014, 2015, 2016, 2017 i 2018

	2014	2015	2016	2017	2018
Total d'ingressos	8.646.582,97	8.875.076,92	10.069.422,80	10.269.967,43	8.474.699,29



Gràfic comparatiu de despeses dels anys 2014, 2015, 2016, 2017 i 2018

	2014	2015	2016	2017	2018
Total de despeses	6.803.784,98	7.116.772,49	7.476.011,98	7.516.588,22	7.654.287,57

